

**ANALISIS RASIO KEUANGAN UNTUK MENILAI KINERJA
KEUANGAN PADA PT. TELKOM DI BURSA EFEK JAKARTA**

SKRIPSI

Diajukan untuk memenuhi sebagian persyaratan
Dalam memperoleh gelar Sarjana Ekonomi
Program Studi : Manajemen



Disusun oleh :
LALIK KUSRONIYAH
02.22.0166

**FAKULTAS EKONOMI
UNIVERSITAS MERDEKA MALANG
2006**


LEMBAR PERSETUJUAN SKRIPSI

Nama : Lalik Kusroniyah
Nomor Pokok : 02.22.0166
Universitas : Merdeka Malang
Fakultas : Ekonomi
Program Studi : Manajemen
Judul Skripsi : ANALISIS RASIO KEUANGAN UNTUK MENILAI
KINERJA KEUANGAN PADA PT. TELKOM DI
BURSA EFEK JAKARTA

Malang, 11 Februari 2006


DISETUJUI DAN DITERIMA

Ketua Program Studi



(Dra. Erna Setijani, MM)

Dosen Pembimbing



(Dra. Erna Setijani, MM)

Dekan Fakultas Ekonomi



(Drs. Maxion Sumtaky, MSi)

**ANALISIS RASIO KEUANGAN UNTUK MENILAI KINERJA
KEUANGAN PADA PT. TELKOM DI BURSA EFEK JAKARTA**


Dipersiapkan dan disusun oleh :

LALIK KUSRONIYAH
02.22.0166

Telah dipertahankan di depan dewan penguji
Pada tanggal 11 Februari 2006


Susunan Dewan Penguji

Ketua Penguji



Dra. Erna Setijani, MM

Sekretaris Penguji



Drs. Petrus Megu

Anggota Penguji



Irary Windhyastiti, SE, MM

Skripsi ini telah diterima sebagai salah satu persyaratan
Untuk memperoleh gelar Sarjana Ekonomi

Malang, 11 Februari 2006
Dekan Fakultas Ekonomi
Universitas Merdeka Malang



Drs. Maxion Sumtaky, M.Si



UNIVERSITAS BRAWIJAYA
POJOK BEJ (JSX CORNER)



SURAT KETERANGAN
NO. 1544/P.BEJ - UB/XI/05

Yang bertanda tangan di bawah ini, Direktur Pojok Bursa Efek Jakarta (BEJ) Universitas Brawijaya menerangkan bahwa:

Nama : Lalik Kusroniyah
Nim : 02.22.0166
Fakultas / Jurusan : Ekonomi / Manajemen
Perguruan Tinggi : Universitas Merdeka Malang
Alamat : Jl. Terusan Raya Dieng No. 62-64 Malang

Telah mengadakan penelitian dalam rangka penyusunan skripsi di Pojok Bursa Efek Jakarta BEJ Universitas Brawijaya Malang pada bulan Oktober 2005 – November 2005. Penelitian tersebut berjudul:

“Analisis Rasio Keuangan Untuk Menilai Kinerja Keuangan Pada PT. Telkom di BEJ”

Demikian surat keterangan ini dibuat untuk digunakan sebagaimana mestinya.

Malang, 24 November 2005

Direktur



Special Thank's

↳ Allah SWT Yang Telah Memberi Aku Nikmat Dan Nafas Sampai Hari Ini

↳ Buat Ayah Dan Ibu Tercinta, Terima Kasih Atas Doa, Kasih Sayang Dan Semuanya.

↳ Buat Mbak Ida Dan Mbak Icha Terima Kasih Atas Semuanya, Yang Selalu Memberi Dorongan Kepadaku

↳ Buat Yang Selalu Ada Di Hatiku "Mas Meda" Terima Kasih Atas Cinta Dan Ketulusanmu Menemani Aku Selama Ini

DAFTAR RIWAYAT HIDUP

Nama : **LALIK KUSRONIYAH**
Nomor Pokok : 02.22.0166
Universitas : Merdeka Malang
Fakultas : Ekonomi
Program Studi : Manajemen
Tempat dan tanggal lahir : Mojokerto, 10 April 1983
Alamat : Ds. Wonorejo, Kec, Trowulan, Kab.
Mojokerto
Nama Orang Tua (Ayah) : H. Slamet
(Ibu) : Hj. Mariatin
Riwayat Pendidikan : 1) SDN I Trowulan Mojokerto lulus tahun
1995
2) SLTPN I Trowulan Mojokerto lulus tahun
1998
3) SMUN I Kota Mojokerto lulus tahun
2002
4) Terdaftar sebagai Mahasiswa
Universitas Merdeka Malang Fakultas
Ekonomi Jurusan Manajemen tahun
2002

KATA PENGANTAR



Alhamdulillah, dengan memanjatkan puji syukur kehadiran Allah SWT, sehingga penulis dapat menyelesaikan skripsi berjudul **“ANALISIS RASIO KEUANGAN PADA PT. TELKOM DI BURSA EFEK JAKARTA”**

Maksud dan tujuan di dalam penyusunan skripsi ini adalah untuk memenuhi syarat dalam menyelesaikan studi dan memperoleh gelar Sarjana Ekonomi pada Universitas Merdeka Malang.

Pada kesempatan ini pula penulis mengucapkan terima kasih yang sebesar-besarnya kepada semua pihak yang membantu, khususnya kepada :

1. Bapak Drs. Budi Siswanto, MSi selaku Rektor Universitas Merdeka Malang.
2. Bapak Drs. Maxion Sumtaky, MSi selaku Dekan Fakultas Ekonomi Universitas Merdeka Malang.
3. Ibu Dra. Erna Setijani, MM selaku Dosen Ketua Program Studi Manajemen dan selaku Dosen Pembimbing yang telah sabar memberikan bimbingan dan meluangkan waktunya sampai skripsi ini selesai.
4. Ibu Dra. Kurnia Isnu, MM selaku Sekretaris Program Studi Manajemen.
5. Para Dosen Fakultas Ekonomi yang telah membantu penulis dalam penyusunan Skripsi ini.

6. Bapak/ Ibu Pengelola Pojok Bursa Efek Jakarta (BEJ) Universitas Brawijaya Malang tempat penulis mengadakan penelitian.
7. Teman-teman kelas D Manajemen angkatan 2002 : Lisa, Reni, April, Mailina, terima kasih atas kebersamaannya.
8. Teman-teman di Terusan Dieng 53 : Tami, Farida, Fitri, Mbak Renny, Miko, Dwi dan Wita.
9. Buat semua pihak yang telah membantu penulis dalam penyelesaian Skripsi ini yang tidak dapat kami sebutkan.

Malang, Januari 2006

(PENULIS)

DAFTAR ISI

	Halaman
Halaman Judul.....	i
Halaman Persetujuan Skripsi.....	ii
Halaman Persetujuan Tim Penguji.....	iii
Halaman Surat Keterangan Penelitian.....	iv
Halaman Persembahan	v
Daftar Riwayat Hidup	vi
Kata Pengantar	vii
Daftar Isi	ix
Daftar Tabel	xi
Daftar Gambar	xii
ABSTRAKSI.....	xiii
BAB I : PENDAHULUAN	
A. Latar Belakang Masalah.....	1
B. Permasalahan	3
C. Tujuan Penelitian	3
D. Kegunaan Penelitian	4
BAB II : TINJAUAN PUSTAKA	
A. Landasan Teori.....	6
1. Tinjauan teori Tentang Analisis Laporan Keuangan.....	6
2. Tinjauan Teori Tentang Laporan Keuangan.....	7
3. Tinjauan Teori Tentang Analisis Rasio Keuangan	11
4. Penggunaan Rasio Dalam Analisis Keuangan.....	12
5. Tujuan Analisis Rasio Keuangan	13

6. Jenis-jenis Analisis Rasio Keuangan	14
7. Penilaian Kinerja Perusahaan	23
8. Manfaat Analisis Rasio Keuangan	25
9. Pengukuran Kinerja Melalui 4 Perspektif	26
B. Hasil Penelitian Terdahulu.....	29
C. Hipotesis.....	32
BAB III : METODOLOGI PENELITIAN	
A. Identifikasi dan Definisi Konseptual Variabel.....	33
B. Definisi Operasional Variabel	34
C. Ruang Lingkup Penelitian.....	36
D. Lokasi Penelitian	37
E. Sumber Data	37
F. Teknik Pengumpulan Data	38
G. Teknik Analisa Data.....	38
BAB IV : HASIL PENELITIAN DAN PEMBAHASAN HASIL PENELITIAN	
A. Hasil Penelitian.....	40
1. Sejarah Singkat PT. Telkom.....	40
2. Struktur Organisasi	43
3. Penawaran Umum Saham PT Telkom.....	44
4. Penyajian Neraca dan Laporan Laba Rugi	48
B. Pembahasan Hasil Penelitian	58
C. Implikasi Hasil Penelitian.....	89
BAB V : PENUTUP	
A. Kesimpulan.....	92
B. Saran.....	93
DAFTAR PUSTAKA	
LAMPIRAN	

DAFTAR TABEL

Tabel 1. Ringkasan Ratio Keuangan	22
Tabel 2. Hasil Perhitungan Analisis Rasio Keuangan Cool Clean	30
Tabel 3. Hasil Perhitungan Analisis Rasio Keuangan CV Buana Tirta .	31
Tabel 4. Neraca 31 Desember Tahun 2000.....	48
Tabel 5. Neraca 31 Desember Tahun 2001.....	49
Tabel 6. Neraca 31 Desember Tahun 2002.....	50
Tabel 7. Neraca 31 Desember Tahun 2003.....	51
Tabel 8. Neraca 31 Desember Tahun 2004.....	52
Tabel 9. Laporan Laba Rugi 31 Desember Tahun 2000.....	53
Tabel 10. Laporan Laba Rugi 31 Desember Tahun 2001.....	54
Tabel 11. Laporan Laba Rugi 31 Desember Tahun 2002.....	55
Tabel 12. Laporan Laba Rugi 31 Desember Tahun 2003.....	56
Tabel 13. Laporan Laba Rugi 31 Desember Tahun 2004.....	57
Tabel 14. Current Ratio	59
Tabel 15. Quick Ratio	61
Tabel 16. Debt to Equity Ratio	64
Tabel 17. Time Interest Earned Ratio	66
Tabel 18. Total Assets Turn Over.....	68
Tabel 19. Fixed Assets Turn Over	71
Tabel 20. Collection Period.....	73
Tabel 21. Receivable Turn Over.....	75
Tabel 22. Inventory Turn Over.....	77
Tabel 23. Operating Profit Margin.....	80
Tabel 24. Net Profit Margin.....	81
Tabel 25. <i>Return on Investment</i>	83
Tabel 26. <i>Return on Equity</i>	85
Tabel 27. <i>Earning Per Share</i>	87
Tabel 28. Hasil Perhitungan Analisis Rasio Keuangan.....	89

DAFTAR GAMBAR

Gambar 1. Struktur Organisasi PT. Telkom.....	43
-----------------------------------------------	----

ABSTRAKSI

Laporan keuangan yang pada dasarnya merupakan suatu hasil dari proses akuntansi dapat digunakan sebagai alat komunikasi mengenai data keuangan suatu perusahaan atau suatu unit aktivitas dengan pihak-pihak yang berkepentingan dengan informasi keuangan perusahaan. Dengan mengadakan analisa terhadap pos-pos neraca akan dapat diperoleh gambaran mengenai posisi keuangan perusahaan tersebut. Analisa terhadap data keuangan dapat menggunakan alat berupa analisis rasio yang dapat memberikan gambaran dan menjelaskan tentang keadaan atas posisi keuangan perusahaan. Hasil analisa dapat berguna untuk menilai atau mengevaluasi kinerja kebijakan di masa yang akan datang.

Ruang lingkup penelitian, terbatas pada manajemen keuangan, khususnya analisis rasio-rasio keuangan. Untuk mengukur kinerja keuangan PT. Telkom. Jenis data yang digunakan data kualitatif yaitu data yang tidak dapat diukur dengan satuan-satuan atau bukan berupa angka-angka. Jadi hanya berupa kalimat-kalimat atau uraian-uraian. Data kuantitatif, yaitu data yang diukur dengan satuan-satuan yang berupa angka-angka. Teknik pengumpulan data, dokumentasi. Analisis laporan keuangan yang digunakan ; Rasio Likuiditas: *Current Ratio* dan *Quick Ratio*; Rasio Solvabilitas: *Debt to Equity Ratio* dan *Time Interest Earned Ratio*; Rasio Aktivitas: *Receivable Turn Over*, *Collection periode*, *Inventory Turn Over*, *Fixed Asset Turn Over* dan *Total Asset Turn Over*; Rasio Profitabilitas : *Operating Profit Margin*, *Net Profit Margin*, *Return on Investment*, *Return on Equity* dan *Earning per Share*.

Analisis rasio likuiditas digunakan untuk mengukur kemampuan perusahaan dalam memenuhi kewajiban jangka pendek, terdiri dari *Current Ratio*, *Quick Ratio*. Dari analisis tersebut dapat diketahui bahwa perusahaan dinilai kurang likuid karena hutang lancar lebih tinggi dari aktiva lancar, sehingga kinerja perusahaan dapat dikatakan kurang baik. Analisis rasio solvabilitas digunakan untuk mengukur seberapa jauh perusahaan dibiayai oleh hutang, terdiri dari *Debt to equity ratio* dan *time interest earned ratio*. Dari kedua analisis rasio tersebut menunjukkan bahwa kinerja perusahaan mulai menunjukkan keberhasilan manajemen, hal ini dapat dilihat dari adanya *debt to equity ratio* yang semakin menurun dan *time interest earned ratio* yang semakin meningkat. Analisis rasio aktivitas digunakan untuk mengukur seberapa efektif perusahaan dalam menggunakan sumber-sumber dana yang terdiri dari *total asset turn over*, *fixed asset turn over*, *collection period*, *receivable turn over*, *inventory turn over*. Dari keseluruhan analisis rasio tersebut, bila dilihat dari perputaran aktivasinya, kinerja perusahaan dapat dikatakan cukup baik. Analisis rasio profitabilitas digunakan untuk mengukur kemampuan perusahaan dalam memperoleh laba, terdiri dari *operating profit margin*, *net profit margin*, *Return on Investment*, *Return on Equity* dan *earning per share*. Secara keseluruhan dapat diketahui bahwa laba perusahaan semakin menurun selama dua tahun terakhir. Sehingga kinerja perusahaan dapat dikatakan kurang berhasil.