

**PENGARUH *RETURN ON ASSET* (ROA), UKURAN  
PERUSAHAAN, DAN PERTUMBUHAN PENJUALAN  
TERHADAP *RETURN SAHAM* PADA INDUSTRI  
FARMASI TAHUN 2018-2022**

**SKRIPSI**

**Diajukan Untuk Memenuhi Salah Satu Persyaratan  
dalam Memperoleh Gelar Sarjana Ekonomi  
Program Studi : Manajemen**



**Oleh:  
ILMIATI SALAMUN  
Nim: 22022000425**

**UNIVERSITAS MERDEKA MALANG  
FAKULTAS EKONOMI DAN BISNIS  
2023**

**LEMBAR PERSETUJUAN SKRIPSI**

Nama : Ilmiati Salamun  
Nomor Pokok : 22022000425  
Universitas : Universitas Merdeka Malang  
Fakultas : Ekonomi dan Bisnis  
Program Studi : S1 Manajemen  
Judul Skripsi : Pengaruh ROA,Ukuran Perusahaan, dan  
Pertumbuhan Penjualan Terhadap Return Saham  
Pada Industri Farmasi Tahun 2018-2022.

Malang, 05 Juli 2023

**DISETUJUI DAN DITERIMA**

Ketua Program Studi

Dr. Mohamad Nur Singgih.,SE.,MM

Dosen Pembimbing

Irary Windhyastiti SE.,MM

Dekan,

Fakultas Ekonomi dan Bisnis

Dr. Rudy Wahyono.,M.Si

**HALAMAN PENGESAHAN SKRIPSI**

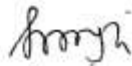
**PENGARUH ROA, UKURAN PERUSAHAAN, DAN PERTUMBUHAN  
PENJUALAN TERHADAP RETURN SAHAM PADA INDUSTRI FARMASI  
TAHUN 2018-2022**

Dipersiapkan dan disusun oleh :  
Ilmiati Salamun  
22022000425

Telah dipertahankan di depan Dewan Penguji  
Pada tanggal 16 Agustus 2023

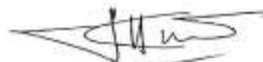
**Susunan Dewan Penguji**

**Ketua Penguji**



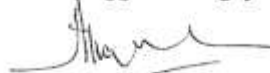
(Irany Windhyastiti, SE.,MM)

**Sekretaris Penguji**



(Dr. Nanik Sissharini, M.M)

**Anggota Penguji**



(Dra.Kurnia Isnuwardiati M.M)

**Skripsi ini Telah Diterima Sebagai Salah Satu Persyaratan  
Untuk Memperoleh Gelar Sarjana Ekonomi dan Bisnis**

Malang, 22 Agustus 2023

Dekan Fakultas Ekonomi dan Bisnis

Universitas Merdeka Malang



(Dr. Rudy Wahyono, M.Si)

## SURAT PERNYATAAN KEASLIAN SKRIPSI

Yang bertanda tangan di bawah ini :

Nama Mahasiswa : Ilmiati Salamun  
Nomor Pokok : 22022000425  
Program Studi : Manajemen  
Bidang Kajian Skripsi : Keuangan  
Judul Skripsi : Pengaruh ROA, Ukuran Perusahaan, dan  
Pertumbuhan Penjualan Terhadap *Return*  
Saham Pada Industri Farmasi Tahun 2018-  
2022  
Lokasi yang diteliti : Industri Farmasi  
Alamat Rumah Asal : Dusun Namsugi, KAB.Buru, Ambon  
No. Telp/HP : 082239635341

Dengan ini menyatakan bahwa saya benar-benar melakukan penelitian dan penulisan skripsi tersebut diatas adalah benar-benar karya saya dan tidak melakukan plagiasi. Jika saya melakukan plagiasi maka saya bersedia untuk dicabut gelar akademik saya.

Demikian surat pernyataan ini dibuat untuk dipergunakan sebagaimana mestinya.

Malang, 28 Agustus 2023

Peneliti,



(Ilmiati Salamun)

## KATA PENGANTAR

Puji syukur kepada yang Maha Esa Atas Ramhat Kasih Sayang dan Hidayanya sehingga penulis dapat menyelesaikan Proposal Skripsi dengan judul: **“PENGARUH *RETURN ON ASSET*, UKURAN PERUSAHAAN DAN PERTUMBUHAN PENJUALAN TERHADAP *RETURN SAHAM* PADA INDUSTRI FARMASI TAHUN 2018-2022.”** Pada kesempatan ini penulis menyampaikan rasa terimakasih yang tidak terhingga kepada orang-orang yang telah berperang penting sehingga dapat terselesaikannya Proposal Skripsi ini, antara lain:

1. Bapak Prof. Dr. Anwar Sanusi, S.E., MSI selaku Rektor Universitas Merdeka Malang.
2. Bapak Dr. Rudy Wahyono., SE.,MSI selaku Dekan Fakultas Ekonomi dan Bisnis Universitas Merdeka Malang.
3. Ibu Irany Widiyastiti, SE.,MM selaku pembimbing dalam pelaksanaan Proposal skripsi ini.

Akhirnya, dengan segala kerendahan hati penulis menyadari keterbatasan penelitian ini karena penulis masih sangat banyak memiliki kekurangan. Oleh karena itu, penulis mengharapkan kritik dan saran demi kesempurnaan penelitian ini. Semoga karya yang sederhana ini dapat memberikan manfaat bagi semua orang, aamiin.

Malang, 29 Agustus 2023

Ilmiati Salamun

## DAFTAR ISI

HALAMAN JUDUL.....	i
LEMBAR PERSETUJUAN SKRIPSI.....	ii
HALAMAN PENGESAHAN SKRIPSI.....	iii
SURAT PERNYATAAN KEASLIAN SKRIPSI.....	iv
DAFTAR RIWAYAT HIDUP .....	v
KATA PENGANTAR .....	vi
DAFTAR ISI .....	vii
DAFTAR TABEL .....	ix
DAFTAR GAMBAR .....	x
DAFTAR LAMPIRAN .....	xi
ABSTRAK.....	xii
<i>ABSTRACT</i> .....	xiii
<b>BAB I PENDAHULUAN .....</b>	<b>1</b>
A. Latar Belakang Penelitian .....	1
B. Perumusan Masalah .....	10
C. Tujuan Penelitian .....	10
D. Kegunaan Penelitian .....	11
<b>BAB II LANDASAN TEORI .....</b>	<b>13</b>
A. Tinjauan Pustaka.....	13
1. Pasar Modal .....	13
2. Profitabilitas (ROA).....	16
3. Ukuran Perusahaan .....	19
4. Pertumbuhan Penjualan.....	23
5. <i>Return Saham</i> .....	27
6. Faktor-Faktor Yang Mempengaruhi Return Saham.....	30
B. Hasil Penelitian Terdahulu.....	34
C. Kerangka Berpikir.....	36
D. Pengembangan Hipotesis .....	37

<b>BAB III METODE PENELITIAN</b> .....	42
<b>A. Definisi Operasional Variabel</b> .....	42
1. Variabel Terikat .....	42
2. Variabel Bebas .....	42
<b>B. Lingkup Penelitian</b> .....	44
<b>C. Lokasi Penelitian</b> .....	44
<b>D. Populasi dan Teknik Penarikan Sampel</b> .....	44
1. Populasi Penelitian .....	44
2. Teknik Penarikan Sampel.....	45
<b>E. Sumber Data Dan Jenis Data</b> .....	46
<b>F. Teknik Pengumpulan Data</b> .....	46
<b>G. Teknik Analisis Data</b> .....	47
1. Uji Asumsi Klasik .....	47
2. Pengujian Hipotesis .....	49
3. Analisis Regresi Linier Berganda.....	50
<b>BAB IV HASIL PENELITIAN DAN PEMBAHASAN HASIL PENELITIAN</b> .....	51
<b>A. HASIL PENELITIAN</b> .....	51
1. Profil Singkat Perusahaan .....	51
2. Deskripsi Data Penelitian .....	54
3. Hasil Analisis .....	60
<b>B. Pembahasan Hasil Penelitian</b> .....	68
1. Pengaruh <i>Return On Asset</i> Terhadap <i>Return Saham</i> .....	68
2. Pengaruh Ukuran Perusahaan Terhadap <i>Return Saham</i> .....	70
3. Pengaruh Pertumbuhan Penjualan Terhadap <i>Return Saham</i> .....	71
<b>BAB V KESIMPULAN DAN SARAN</b> .....	73
<b>A. Kesimpulan</b> .....	73
<b>B. Saran</b> .....	74
<b>C. Keterbatasan Penelitian</b> .....	75
<b>DAFTAR PUSTAKA</b> .....	76
<b>LAMPIRAN</b> .....	80

## DAFTAR TABEL

Tabel 1 Penelitian Terdahulu .....	34
Tabel 2 Populasi.....	45
Tabel 4 Sampel .....	46
Tabel 5 <i>Return On Asset</i> .....	55
Tabel 6 Ukuran Perusahaan .....	56
Tabel 7 Pertumbuhan Penjualan.....	58
Tabel 8 <i>Return Saham</i> .....	59
Tabel 11 Uji Multikolinearitas.....	63
Tabel 12 Hasil Uji Model.....	64
Tabel 13 Hasil Koefisien Determinasi.....	65
Tabel 14 Hasil Uji t.....	66

## DAFTAR GAMBAR

Gambar 3 Kerangka Berpikir.....	37
Gambar 9 Uji Normalitas.....	61
Gambar 10 Uji Heteroskedastisitas .....	62

## DAFTAR LAMPIRAN

Lampiran 1 Ikhtisar Data Keuangan.....	80
Lampiran 2 Data Penelitian.....	83
Lampiran 3 Hasil Olah Data.....	84
Lampiran 4 Berita Acara Bimbingan Skripsi.....	87
Lampiran 5 Perbaikan/Revisi Skripsi.....	88
Lampiran 6 Hasil Cek Plagiasi.....	89

## ABSTRAK

Ilmiati Salamun (22022000425), 2023. **Pengaruh ROA, Ukuran Perusahaan dan Pertumbuhan Penjualan Terhadap *Return Saham* Pada Industri Farmasi Tahun 2018-2022**. Dibawah bimbingan Dosen Pembimbing Skripsi Ibu Irany Windyastiti, SE.,ME.

Pada masa pandemi, industri farmasi seolah mendapat peluang yang besar. Bahkan berdasarkan data yang dilansir dari Kontan.co.id, selama masa pandemi ini, industri farmasi di Indonesia meningkat sekitar 10%. Pertumbuhan ini terjadi lebih tepatnya pada tahun 2021, setahun setelah kasus COVID-19 pertama di Indonesia muncul. Penelitian ini bertujuan untuk menganalisis apakah ROA, ukuran perusahaan dan pertumbuhan penjual berpengaruh signifikan terhadap *return* saham pada Industri Farmasi tahun 2018-2022. Ruang lingkup dalam penelitian ini yaitu Manajemen keuangan dan pasar modal yang berkaitan dengan rasio keuangan khususnya factor-faktor yang mempengaruhi *return* saham pada perusahaan industri Farmasi diantaranya *Return on assets*, Ukuran Perusahaan dan Pertumbuhan Penjualan.

Lokasi dalam penelitian ini yaitu perusahaan industri farmasi pada tahun 2018-2022 yang berupa laporan keuangan, yaitu neraca dan laporan laba rugi. Populasi yang digunakan dalam penelitian ini adalah perusahaan manufaktur sektor Farmasi yang terdaftar di BEI tahun 2022. Penelitian ini menggunakan teknik pengambilan purposive sampling. Sumber dan jenis data yang digunakan yaitu sumber data sekunder dan menggunakan data kuantitatif. Metode analisis data yang digunakan dalam penelitian ini adalah metode analisis regresi linear berganda dengan menggunakan SPSS 25. Persamaan regresi linear berganda yang digunakan. Adapun hasil dari penelitian ini adalah ROA berpengaruh positif signifikan terhadap *return* saham, sedangkan Ukuran perusahaan dan Pertumbuhan penjualan tidak memiliki pengaruh signifikan terhadap *return* saham.

**Kata Kunci:** ROA, Ukuran Perusahaan, Pertumbuhan Penjualan, *Return Saham*.

## **ABSTRACT**

Ilmiati Salamun (22022000425), 2023. ***The Influence of ROA , Company Size and Sales Growth on Stock Returns in the Pharmaceutical Industry in 2018-2022*** . Under the guidance of Thesis Supervisor Mother Irany Windyastiti ,SE.,ME.

*During the pandemic, it seemed as if the pharmaceutical industry had a big opportunity. In fact, based on data reported by Kontan.co.id, during this pandemic, the pharmaceutical industry in Indonesia increased by around 10%. This growth occurred more precisely in 2021, a year after the first COVID-19 case in Indonesia appeared . Study This aim For analyze what is ROA, size company And growth seller influential significant to stock returns on Industry Pharmacy 2018-2022 years. Room scope in study This that is Financial management and capital markets related to financial ratios, especially the factors that influence stock returns in pharmaceutical industry companies, including Return on assets, Company Size and Sales Growth.*

*Location in study this that is pharmaceutical industry companies in 2018-2022 in the form of financial reports, namely balance sheets and income statements. The population used in this study are pharmaceutical manufacturing companies listed on the IDX in 2022. This study used a purposive sampling technique. The sources and types of data used are secondary data sources and use quantitative data. The data analysis method used in this research is multiple linear regression analysis using SPSS 25. Multiple linear regression equations are used. The results of this study are that ROA has a positive effect significant to stock returns , while company size and sales growth have no effect significant to stock returns.*

**Keywords :** *ROA , Company Size , Growth Sales , Return Stock .*