

**ANALISIS RASIO KEUANGAN SEBAGAI ALAT  
UNTUK MENILAI KINERJA KEUANGAN PADA  
PERUSAHAAN SEMEN DI BURSA EFEK  
JAKARTA**

**SKRIPSI**

Diajukan untuk memenuhi sebagian persyaratan  
Dalam memperoleh gelar Sarjana Ekonomi  
Program Studi : Manajemen



Disusun oleh :  
**ARY KURNIASTUTI**  
02.220.305

**FAKULTAS EKONOMI**  
**UNIVERSITAS MERDEKA MALANG**  
**2006**


## LEMBAR PERSETUJUAN SKRIPSI

Nama : ARY KURNIASTUTI  
Nomor Pokok : 02.220.305  
Universitas : Merdeka Malang  
Fakultas : Ekonomi  
Program Studi : Manajemen  
Judul Skripsi : ANALISIS RASIO KEUANGAN SEBAGAI ALAT  
UNTUK MENILAI KINERJA KEUANGAN PADA  
PERUSAHAAN SEMEN DI BURSA EFEK JAKARTA.

Malang, Oktober 2006

DISETUJUI DAN DITERIMA,

Ketua Program Studi



( Dra. Erna Setijani, MM )

Dosen Pembimbing



( Dra. Hj. Kurnia Isnuwardiati , MM )

Dekan Fakultas Ekonomi



( Drs. MAXION SUMTAKY, Msi )

# ANALISIS RASIO KEUANGAN SEBAGAI ALAT UNTUK MENILAI KINERJA KEUANGAN PADA PERUSAHAAN SEMEN DI BURSA EFEK JAKARTA

Dipersiapkan dan disusun oleh :  
**ARY KURNIASTUTI**  
02.220.305

Telah dipertahankan di depan dewan penguji  
Pada tanggal 05 Agustus 2006


Susunan Dewan Penguji

Ketua Penguji




**Dra. Hj. Kurnia Isnuwardiati, MM**

Sekretaris Penguji



**Drs. Robert Heryanto**

Anggota Penguji



**Drs. M. Natsir, MM**

Skripsi ini telah diterima sebagai salah satu persyaratan  
Untuk memperoleh gelar Sarjana Ekonomi

Malang, Oktober 2006  
Dekan Fakultas Ekonomi  
Universitas Merdeka Malang



**Drs. MAXION SUMTAKY, MSi**



UNIVERSITAS BRAWIJAYA  
POJOK BEJ (JSX CORNER)



**SURAT KETERANGAN**  
NO. 216/P.BEJ - UB/VII/06

Yang bertanda tangan di bawah ini, Direktur Pojok Bursa Efek Jakarta (BEJ) Universitas Brawijaya menerangkan bahwa:

Nama : ARY KURNIASTUTI  
Nim : 02.220.305  
Fakultas / Jurusan : EKONOMI / MANAJEMEN  
Perguruan Tinggi : UNIVERSITAS MERDEKA MALANG  
Alamat : Jl. Terusan Raya Dieng No. 62 - 64 Malang

Telah mengadakan penelitian dalam rangka penyusunan skripsi di Pojok Bursa Efek Jakarta BEJ Universitas Brawijaya Malang pada bulan Juni 2006 – Juli 2006. Penelitian tersebut berjudul:

**“ANALISIS RASIO KEUANGAN SEBAGAI ALAT UNTUK MENILAI  
KINERJA KEUANGAN PADA PERUSAHAAN SEMEN DI BURSA  
EFEK JAKARTA”**

Demikian surat keterangan ini dibuat untuk digunakan sebagaimana mestinya.

Malang, 29 Juli 2006

Direktur,  


**Zaki Baridwan**  
NIP. 131 943 895

# LEMBAR PERSEMBAHAN

## Thank's To :

- ♣ Kebesaran-Mu Ya Allah, atas karunia dan rejeki ini tiada henti aku syukuri.
- ♣ Keluarga tempat peraduan kehangatan dan ketentraman jiwa, Papa, Mama, Kakak-kakakku terima kasih atas setiap do'a dan kasih sayangnya.
- ♣ Segenap cinta teriring dalam rasa terima kasih buat " Restu " atas cinta, do'a, dorongan, dan kesabaranmu menemaniku.
- ♣ Teman seperjuanganku, Rizky P.D, Yunita K, Ditty , thank's ya atas motivasi, bantuan, dan semangatnya kepadakoe. Thank's very much.
- ♣ Toex Sahabat-sahabatkoe dan Friends-friendskoe, thank's ya atas dorongan, dukungan, dan kebersamaannya. Thank's very much.  
Remember you is my best friends.

## KATA PENGANTAR

Puji Syukur kepada Tuhan Yang Maha Esa yang telah melimpahkan rahmat dan karunia-Nya kepada penulis sehingga penulis dapat menyelesaikan penyusunan skripsi dengan judul “ **ANALISIS RASIO KEUANGAN SEBAGAI ALAT UNTUK MENILAI KINERJA KEUANGAN PADA PERUSAHAAN SEMEN DI BURSA EFEK JAKARTA** “.

Selama penyusunan, penulis mendapat banyak mendapatkan dukungan moril maupun materiil dari berbagai pihak. Oleh karena itu, penulis mengucapkan terima kasih yang tulus dan sebesar-besarnya kepada:

1. Ibu Dra. Erna Setijani, MM, selaku Ketua Program Studi Manajemen Fakultas Ekonomi Universitas Merdeka Malang.
2. Ibu Dra. Hj. Kurnia Isnu, MM, selaku Dosen Pembimbing yang telah memberikan arahan dan bimbingan dalam penyusunan skripsi ini.
3. Bapak Drs. Robert Heryanto, selaku sekretaris penguji
4. Bapak Drs. M. Natsir, MM, selaku anggota penguji
5. Mama & Papa tercinta yang telah mendidik dan membesarkanku dengan penuh pengorbanan dan rasa cinta, sembah sujud penulis dan ungkapan rasa terima kasih yang tak terhingga dan rasa bangga

mempunyai orang tua yang benar-benar mencurahkan seluruh hidupnya demi kebahagiaan anak-anaknya.

6. Buat Om Samsul & Tante Nik, terima kasih atas dukungan materi yang sudah diberikan kepadaku. Tanpa Om & Tante aku ga' akan bisa jadi seperti ini.
7. Kakak-kakakku ( Mb Meta & Mas Toton ) yang telah memberi dukungan dan do'a untukku.

Tiada kata yang dapat penulis sampaikan kecuali rasa hormat dan terima kasih yang sebesar-besarnya. Semoga amal dan kebaikan yang telah diberikan kepada penulis mendapat imbalan rahmat dari Tuhan Yang Maha Esa.

Dengan segala kerendahan hati dan akhir kata penulis mengharapkan agar skripsi ini mempunyai arti bagi yang membutuhkannya dan bermanfaat bagi semua pihak.

Malang, Agustus 2006

Penulis

## DAFTAR RIWAYAT HIDUP

Nama : ARY KURNIASTUTI

Nomor Pokok : 02.220.305

Universitas : Merdeka Malang

Fakultas : Ekonomi

Program Studi : Manajemen

Tempat & Tanggal Lahir : Malang, 8 April 1984

Alamat : Jl. Gadang XIX/15 Malang

Nama Orang Tua (Ayah) : Sumarno

(Ibu) : Tutik Widayati

Riwayat Pendidikan : 1.Lulus SDN Gadang V Malang tahun 1996

2.Lulus SMP Shalahuddin Malang tahun 1999

3.Lulus SMU Islam Malang tahun 2002

4.Terdaftar sebagai mahasiswa Universitas  
Merdeka Malang Fakultas Ekonomi Jurusan  
Manajemen



## DAFTAR ISI

	Halaman
Halaman Judul.....	i
Halaman Persetujuan Skripsi.....	ii
Halaman Persetujuan Tim Penguji.....	iii
Halaman Surat Keterangan Penelitian.....	iv
Daftar Riwayat Hidup .....	v
Kata Pengantar .....	vi
Daftar Isi .....	viii
Daftar Tabel .....	xi
Abstraksi .....	xii
<b>BAB I : PENDAHULUAN</b>	
A. Latar Belakang Masalah.....	1
B. Permasalahan .....	3
C. Tujuan Penelitian .....	3
D. Kegunaan Penelitian .....	3
<b>BAB II : LANDASAN TEORI</b>	
A. Tinjauan Teoritis Tentang Laporan Keuangan .....	5
B. Tinjauan Teoritis Tentang Analisis Laporan Keuangan .....	17
C. Tinjauan Teoritis Tentang Analisis Ratio Keuangan .....	23
D. Penilaian Kinerja Perusahaan .....	33
E. Hubungan Analisis Ratio Keuangan Dengan Kinerja Keuangan Perusahaan.....	36

### BAB III : METODOLOGI PENELITIAN

A. Definisi Konseptual Variabel.....	41
B. Definisi Operasional Variabel.....	43
C. Ruang Lingkup Penelitian.....	43
D. Lokasi Penelitian .....	44
E. Populasi .....	44
F. Sumber Data.....	44
G. Teknik Pengumpulan Data .....	44
H. Teknik Analisa Data.....	45

### BAB IV : HASIL PENELITIAN DAN PEMBAHASAN

A. Profil Perusahaan Sampel.....	47
B. Analisis Rasio Keuangan .....	53
1. PT. Indocement Tunggul Prakarsa. Tbk .....	53
2. PT. Semem Cibinong, Tbk .....	59
3. PT. Semen Gresik, Tbk .....	65
C. Pembahasan .....	71
1. PT. Indocement Tunggul Prakasa, Tbk .....	74
2. PT. Semen Cibinong, Tbk .....	76
3. PT. Semen Gresik, Tbk .....	77
D. Implementasi Hasil Penelitian .....	79

### BAB V : PENUTUP

A. Kesimpulan.....	81
B. Saran.....	82

DAFTAR PUSTAKA

LAMPIRAN

## DAFTAR TABEL

Tabel 4.1	Rasio Keuangan PT. Indocement Tunggal Prakasa, Tbk ....	57
Tabel 4.2	Rasio Keuangan PT. Semen Cibinong, Tbk.....	63
Tabel 4.3	Rasio Keuangan PT. Semen Gresik, Tbk.....	69
Tabel 4.4	Rata-Rata Rasio Keuangan PT. Indocement Tunggal Prakasa, Tbk.....	71
Tabel 4.5	Rata-Rata Rasio Keuangan PT. Semen Cibinong, Tbk .....	72
Tabel 4.6	Rata-Rata Rasio Keuangan PT. Semen Gresik, Tbk .....	72
Tabel 4.7	Rata-Rata rasio Industri ketiga Perusahaan .....	73
Tabel 4.8	Perbandingan Kinerja Dengan Rata-rata Industri.....	74
Tabel 4.9	Perbandingan Kinerja Dengan Rata-rata Industri.....	76
Tabel 4.10	Perbandingan Kinerja Dengan Rata-rata Industri.....	77

## ABSTRAKSI

Bagi perusahaan yang telah *going public*, laporan keuangannya dapat dilihat dan dibaca oleh masyarakat umum, terutama bagi pihak-pihak yang berkepentingan dengan perusahaan untuk mengambil keputusan. Dimana laporan keuangan merupakan alat yang sangat penting dalam memberikan informasi-informasi yang diperlukan oleh pihak-pihak yang berkepentingan, misalnya informasi yang berkaitan dengan aktiva, hutang, modal, hasil usaha dan berbagai faktor yang menyebabkan perubahan posisi keuangan. Untuk menilai kinerja keuangan perusahaan maka digunakan analisis rasio, diantaranya rasio likuiditas, rasio solvabilitas, rasio profitabilitas, rasio aktivitas dari laporan keuangan. Karena laporan keuangan melaporkan baik posisi perusahaan pada suatu waktu tertentu maupun operasinya pada suatu waktu tertentu maupun operasinya selama periode yang lalu.

Selain itu laporan keuangan dapat digunakan untuk membantu memprediksi laba dan dividen di masa depan. Dari sudut pandang investor, analisa laporan keuangan digunakan untuk memprediksi masa depan, sedangkan dari sudut pandang manajemen analisis laporan keuangan digunakan untuk membantu mengantisipasi kondisi di masa depan dan yang lebih penting, sebagai titik awal untuk perencanaan tindakan yang akan mempengaruhi peristiwa di masa depan. Dan ratio keuangan dirancang untuk membantu mengevaluasi laporan keuangan. Karena pelaksanaan penelitian analisa rasio ini dapat membantu untuk mengetahui laporan keuangan pada perusahaan.

Berdasarkan hasil analisis, dapat disimpulkan bahwa PT Indocement Tunggul Prakarsa, Tbk. memiliki rasio profitabilitas yang lebih baik apabila dibandingkan dengan rata-rata industri. Keunggulan perusahaan pada rasio profitabilitas ini menunjukkan bahwa perusahaan mampu menghasilkan tingkat keuntungan yang lebih besar apabila dibandingkan kedua pesaingnya. PT Semen Cibinong, Tbk. memiliki rasio likuiditas yang lebih baik apabila dibandingkan rata-rata industri. Keunggulan perusahaan pada rasio likuiditas ini menunjukkan bahwa perusahaan lebih banyak menggunakan modal kerja yang bersumber dari penggunaan kas perusahaan, sehingga memiliki risiko beban operasional yang lebih kecil akibat bunga dari hutang jangka pendek. PT Semen Gresik, Tbk. memiliki rasio yang solvabilitas yang lebih baik apabila dibandingkan dengan rata-rata industri. Keunggulan ini menunjukkan bahwa perusahaan memiliki risiko kebangkrutan yang lebih kecil apabila dibandingkan kedua pesaingnya. Dengan kemampuan profitabilitas yang cukup tinggi serta risiko kebangkrutan yang paling rendah diantara kedua pesaingnya, dapat disimpulkan bahwa PT Semen Gresik, Tbk. memiliki kinerja yang paling baik apabila dibandingkan dengan pesaingnya pada industri semen di BEJ.