

**Analisis Pengaruh Kinerja Keuangan Terhadap Harga  
Saham Pada Industri Telekomunikasi**  
( Studi Pada Perusahaan Telekomunikasi Yang Terdaftar Di BEI Periode  
2010-2020)

**SKRIPSI**

Diajukan Untuk Memenuhi Sebagian Persyaratan  
Dalam Memperoleh gelar Sarjana Ekonomi  
Program Studi: Manajemen



**Disusun Oleh :**

**Sherly Agustin Sulistyowati**

**18022000014**

**UNIVERSITAS MERDEKA MALANG**

**FAKULTAS EKONOMI DAN BISNIS**

**2022**

## LEMBAR PERSETUJUAN SKRIPSI


Nama : Sherly Agustin Sulistyowati  
Nomor Pokok : 18022000014  
Universitas : Universitas Merdeka Malang  
Fakultas : Ekonomi dan Bisnis  
Program Studi : S1 Manajemen  
Judul Skripsi : Analisis Pengaruh Kinerja Keuangan Terhadap Harga Saham Pada Industri Telekomunikasi (Studi Pada Perusahaan Telekomunikasi Yang Terdaftar Di BEI Periode 2010 – 2020)

Malang, 11 Februari 2022

DISETUJUI DAN DITERIMA

Ketua Program Studi Manajemen

Dosen Pembimbing



M. NUR SINGGIH, SE., MM



M. NUR SINGGIH, SE., MM

Dekan Fakultas Ekonomi dan Bisnis

Universitas Merdeka Malang



Dr. Rudy Wahyono., M.Si

**ANALISIS PENGARUH KINERJA KEUANGAN TERHADAP HARGA SAHAM  
PADA INDUSTRI TELEKOMUNIKASI (STUDI PADA PERUSAHAAN  
TELEKOMUNIKASI YANG TERDAFTAR DI BEI PERIODE 2010-2020)**

Dipersiapkan dan disusun oleh:

**SHERLY AGUSTIN SULISTYOWATI**

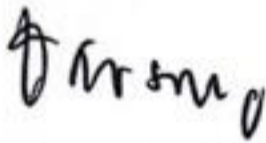
**18022000014**

Telah Dipertahankan Didepan Dewan Penguji

Pada tanggal, 11 Februari 2022

Susunan Dewan Penguji

Ketua Penguji



M. Nur Singgih, SE., MM

Sekretaris Penguji



Dr. Harianto Respati, SE., MM

Anggota Penguji




Rofikul Amin, SE., MM

Skripsi ini Telah Diterima Sebagai Salah Satu Persyaratan Untuk Memperoleh  
Gelar  
Sarjana Ekonomi dan Bisnis

Malang, 11 Februari 2022



Dekan Fakultas Ekonomi  
dan Bisnis



Dr. Rudy Wahyono., M.Si

## SURAT PERNYATAAN

Yang bertanda tangan di bawah ini :

Nama Mahasiswa : SHERLY AGUSTIN SULISTYOWATI  
Nomor Pokok : 18022000014  
Progran Studi : Manajemen  
Bidang Kajian : Manajemen Keuangan  
Skripsi  
Judul Skripsi : ANALISIS PENGARUH KINERJA KEUANGAN TERHADAP HARGA SAHAM PADA INDUSTRI TELEKOMUNIKASI (STUDI PADA PERUSAHAAN TELEKOMUNIKASI YANG TERDAFTAR DI BEI PERIODE 2010-2020)  
Lokasi/Tempat yang diteliti : Pasar Modal  
Alamat Rumah Asal : Jl. Pisang Agung I/7B RT/RW 02/05 Kel. Pisang Candi, Kec. Sukun, Kota Malang, Jawa Tiimur  
Nomor Telp/HP : 087710165982

Dengan ini menyatakan bahwa penelitian yang saya lakukan di Perusahaan/Lembaga/Industri tersebut diatas adalah hasil penelitian saya bukan plagiat. Jika penulis melakukan plagiasi maka penulis bersedia untuk dicabut gelar akademik penulis.

Demikian surat pernyataan ini saya buat, untuk dipergunakan sebagaimana mestinya.

Malang, 11 Februari 2022

Peneliti,



SHERLY AGUSTIN SULISTYOWATI

## KATA PENGANTAR

Puji syukur kepada Tuhan Yang Maha Esa yang senantiasa menuntun dan memberi kekuatan-Nya sehingga penulis dapat menyelesaikan Skripsi dengan judul **“ANALISIS PENGARUH KINERJA KEUANGAN TERHADAP HARGA SAHAM PADA INDUSTRI TELEKOMUNIKASI (STUDI PADA PERUSAHAAN TELEKOMUNIKASI YANG TERDAFTAR DI BEI PERIODE 2010-2020)”**. Skripsi ini diajukan untuk memenuhi salah satu syarat untuk menyelesaikan studi Strata Satu (S1) dan untuk mendapatkan gelar Sarjana Manajemen di Fakultas Ekonomi dan Bisnis Universitas Merdeka Malang.

Dengan penuh kesadaran penulis mengakui bahwa tanpa adanya dukungan dari berbagai pihak tentu penulisan skripsi ini tidak akan berjalan semestinya. Pada kesempatan ini penulis ingin menyampaikan rasa terimakasih yang tidak terhingga kepada orang-orang yang telah berperan sehingga terselesaikannya skripsi ini. Ucapan terimakasih penulis ucapkan kepada :

1. Dr. Rudy Wahyono, M.Si. selaku Dekan Fakultas Ekonomi dan Bisnis Universitas Merdeka Malang.
2. M. Nur Singgih, SE.MM selaku ketua Program Studi Manajemen Fakultas Ekonomi dan Bisnis Universitas Merdeka Malang dan dosen pembimbing yang telah memberikan arahan serta motivasi, mendukung dan membimbing dalam proses penyelesaian skripsi ini.
3. Prof. Dr. Widji Astuti, SE,.MM,. CPM.A selaku Dosen Wali saya yang selalu membimbing dan membantu saya selama saya kuliah di Universitas Merdeka Malang.
4. Seluruh Dosen dan Staff Fakultas Ekonomi dan Bisnis yang telah memberikan ilmu dan pengalaman bagi saya.
5. Seluruh keluarga terutama kedua orang tua tercinta Bapak Suliono dan Ibu Niayah yang selalu memberikan doa dan dukungan.

Karena tanpa doa dan dukungan dari mereka penulis tidak akan dapat menyelesaikan perkuliahan dengan baik dan tepat waktu.

6. Heri Nugraha yang juga selalu setia mendengarkan keluh kesah penulis, selalu memberikan doa, semangat dan yang telah membantu sedikit banyak hal dalam proses penyusunan skripsi hingga selesai.
7. Teman - teman kuliah saya terutama Manajemen A, terima kasih untuk kebersamaannya selama 7 semester yang sangat berkesan ini.
8. Teman-teman atau pihak lain yang mungkin terlewatkan dan tidak dapat saya sebutkan satu persatu.

Penulis menyadari dengan sepenuhnya bahwa penyusunan skripsi ini masih jauh dari sempurna oleh karena itu saran dan kritikan dari pembaca sangat penulis harapkan demi tercapainya kesempurnaan skripsi dan semoga skripsi ini bermanfaat sebagai penambahan bekal ilmu pengetahuan bagi pihak - pihak yang membacanya.

Malang, 11 Februari 2022

Sherly Agustin Sulistyowati

## Daftar Isi

Halaman Judul .....	i
Halaman Perstujuan Skripsi.....	ii
Halaman Persetujuan Tim Penguji .....	iii
Halaman Surat Pernyataan.....	iv
Halaman Daftar Riwayat Hidup .....	v
Kata Pengantar.....	vi
Daftar Isi.....	viii
Daftar Tabel .....	x
Daftar Gambar .....	xi
Daftar Lampiran .....	xii
Abstrak.....	xiii
<b>BAB I : PENDAHULUAN .....</b>	<b>1</b>
A. Latar Belakang.....	1
B. Rumusan Masalah.....	5
C. Tujuan Penelitian.....	5
D. Manfaat Penelitian.....	6
<b>BAB II : LANDASAN TEORI .....</b>	<b>7</b>
A. Tinjauan Pustaka .....	7
1. Landasan Teori .....	7
1). Kinerja Keuangan .....	7
2). Rasio Keuangan .....	12
3). Saham .....	16
4). Harga Saham.....	19
2. Hasil Penelitian Terdahulu .....	24
B. Pengembangan Hipotesis.....	27
<b>BAB III : METODE PENELITIAN .....</b>	<b>33</b>
A. Devinisi Oprasional Variabel.....	33
1.Rasio Likuiditas (X1) .....	33
2.Rasio Prolitabilitas (X2) .....	33
3. Rasio Solvabilitas (X3) .....	34
4.Rasio Aktivitas (X4) .....	34

B. Ringkup Penelitian.....	34
C. Lokasi Penelitian .....	35
D. Populasi dan Teknik Penarikan Sampel.....	35
E. Sumber Data dan Jenis Data.....	37
F. Teknik Pengumpulan Data.....	37
G. Teknik Analisa Data .....	37
1. Menghitung Rasio Likuiditas (X 1) .....	37
2. Menghitung Rasio Prolitabilitas (X 2) .....	38
3. Menghitung Rasio Solvabilitas (X 3) .....	39
4. Menghitung Rasio Aktivitas (X 4) .....	40
5. Analisis Regresi Linier Berganda .....	41
6. Pengujian Hipotesis .....	42
7. Uji Hipotesis .....	42
8. Koefisien Kolerasi dan Determinasi .....	42
9. Analisis Deskriptif.....	44
<b>BAB IV : HASIL PENELITIAN DAN PEMBAHASAN .....</b>	<b>45</b>
A. Gambaran Umum Objek Penelitian .....	45
1. Gambaran Umum Pasar Modal Indonesia .....	45
2. Gambaran Umum Objek Penelitian.....	49
B. Hasil Pembahasan.....	44
a. Analisis Deskriptif.....	44
b. Analisis Asumsi Klasik.....	45
c. Uji Hipotesis .....	46
d. Pembahasan.....	50
<b>BAB V : KESIMPULAN DAN SARAN.....</b>	<b>55</b>
A. Kesimpulan.....	55
B. Saran.....	55
C. Ketebatasan Penelian .....	55
DAFTAR PUSTAKA.....	75
LAMPIRAN.....	77

## Daftar Tabel

Tabel	Halaman
Tabel 2.1.Penelitian Terdahulu .....	25
Tabel 3.1.Perusahaan Telekomunikasi.....	35
Tabel 3.2.Sampel Perusahaan.....	36
Tabel 4.1.Analisis Deskriptif.....	51
Tabel 4.2.Uji Normalitas.....	53
Tabel 4.3 Hasil Uji Regresi.....	55
Tabel 4.4.Hasil Uji F.....	59
Tabel 4.5 Hasil Uji Koefisin Determinan.....	60

## Daftar Gambar

Gambar	Halaman
<u>Gambar 2.1 Kerangka Penelitian</u> .....	27
<u>Gambar 4.1 Struktur Pasar Modal</u> .....	46

## Daftar Lampiran

Lampiran	Halaman
<u>Uji Deskriptive</u> .....	78
<u>Uji Normalitas</u> .....	78
<u>Analisis Tegresi Linear Berganda</u> .....	79
<u>Anova</u> .....	79

## ABSTRAK

Harga Saham yang berada di pasar modal akan berubah-ubah dari waktu ke waktu. Harga saham perusahaan tersebut indicator keberhasilan pengelolaan perusahaan, jika perusahaan mencapai prestasi yang baik maka saham perusahaan tersebut akan banyak diminati oleh para investor dan calon investor. Hingga dalam hal ini apabila kinerja keuangan suatu perusahaan baik otomatis akan berpengaruh dalam pergerakan harga saham di pasar modal. Tujuan dari penelitian ini Untuk mengetahui apakah kinerja keuangan yang diukur dengan rasio keuangan *current ratio*, *net profit margin*, *return on assets*, *return on equity*, *debt to equity ratio*, dan *total asset turn over* berpengaruh signifikan terhadap harga saham. Metode yang digunakan adalah analisis regresi berganda. Sampel yang digunakan sebanyak 4 perusahaan dengan metode purposive sampling. Hasil penelitian ini menunjukkan bahwa secara dominan *return on asset* dan *return on equity* yang berpengaruh signifikan terhadap harga saham, sedangkan secara simultan menunjukkan keempat variabel yang digunakan yaitu *current ratio*, *net prifit margin*, *debt to equity*, dan *total asset turn over* berpengaruh signifikan terhadap harga saham.

**Kata Kunci :** *Current Ratio, Net Profit Margin, Return On Assets, Return On Equity, Debt to Equity Ratio, Total Asset Turn Over, Harga Saham*

## **ABSTRACT**

**Share prices in the capital market will change from time to time. The company's stock price is an indicator of the success of the company's management, if the company achieves good performance, the company will be in great demand by investors and potential investors. In this case, a good company's financial performance will automatically affect price movements in the capital market. The purpose of this study is to determine whether financial performance as measured by financial ratios current ratio, net profit margin, return on assets, return on equity, debt to equity ratio, and total assets turn over have a significant effect on stock prices. The method used is multiple regression analysis. The sample used as many as 4 companies with purposive sampling method. The results of this study indicate that the dominant return on assets and return on equity have a significant effect on stock prices, while simultaneously showing the four variables used, namely the current ratio, net profit margin, debt to equity, and total assets turnover have a significant effect on stock prices. .**

**Keywords: Current Ratio, Net Profit Margin, Return On Assets, Return On Equity, Debt to Equity Ratio, Total Asset Turn Over, Stock Price**