

**ANALISIS PENGARUH FAKTOR FUNDAMENTAL  
DAN TEKNIKAL TERHADAP HARGA SAHAM PADA  
PERUSAHAAN *FOOD AND BEVERAGE* YANG GO  
*PUBLIC* DI BEI PERIODE 2017-2021**

**SKRIPSI**

**Diajukan untuk Memenuhi Sebagian Persyaratan  
Dalam Memperoleh Gelar Sarjana Ekonomi  
Program Studi : Manajemen Keuangan**



**Disusun Oleh :  
DITA AYUNINGTYAS  
19022000190**

**UNIVERSITAS MERDEKA MALANG  
FAKULTAS EKONOMI DAN BISNIS  
2023**

## LEMBAR PERSETUJUAN SKRIPSI

Nama : DITA AYUNINGTYAS  
NIM : 19022000190  
Universitas : UNIVERSITAS MERDEKA MALANG  
Fakultas : EKONOMI DAN BISNIS  
Progam Studi : MANAJEMEN KEUANGAN  
Judul Skripsi : ANALISIS PENGARUH FAKTOR FUNDAMENTAL DAN  
TEKNIKAL TERHADAP HARGA SAHAM PADA  
PERUSAHAAN *FOOD AND BEVERAGE* YANG GO  
*PUBLIC* DI BEI PERIODE 2017-2021

Malang, 14 Februari 2023

## DISETUJUI DAN DITERIMA

Ketua Program Studi S1 Manajemen



(Mohamad Nur Singgih, S.E., M.M.)

Dosen Pembimbing



(Irany Windyastiti, S.E., M.M.)

Dekan  
Fakultas Ekonomi dan Bisnis



Dr. Rudy Wahyono.,M.Si

**HALAMAN PENGESAHAN SKRIPSI**

**ANALISIS PENGARUH FAKTOR FUNDAMENTAL DAN TEKNIKAL  
TERHADAP HARGA SAHAM PADA PERUSAHAAN *FOOD AND BEVERAGE*  
YANG *GO PUBLIC* DI BEI PERIODE 2017-2021**

Dipersiapkan dan disusun oleh:

**DITA AYUNINGTYAS**  
19022000190

Telah dipertahankan di depan Dewan Penguji  
Pada tanggal Februari 2023

Susunan Dewan Penguji

Ketua Penguji




Irany Windyastiti, S.E., M.M.

Sekretaris Penguji



Dra. Chodijah, MM



Anggota Penguji



Dr. Moh. Burhan, SE. MM

Skrripsi ini Telah Diterima Sebagai Salah Satu Persyaratan  
Untuk memperoleh Gelar Sarjana Ekonomi dan Bisnis

Malang, Februari 2023  
Dekan Fakultas Ekonomi dan Bisnis  
Universitas Merdeka Malang



**Dr. Rudy Wahyono., M.Si.**

## SURAT PERNYATAAN KEASLIAN

Nama : DITA AYUNINGTYAS  
NIM : 19022000190  
Progam Studi : MANAJEMEN KEUANGAN  
Bidang Kajian :  
Skripsi  
Judul Skripsi : Analisis Pengaruh Faktor Fundamental dan Teknikal Terhadap Harga Saham Pada Perusahaan *Food and Beverage* Yang *Go Public* Di BEI Periode 2017-2021  
Lokasi/tempat yang diteliti : Bursa Efek Indonesia ([www.idx.co.id](http://www.idx.co.id))  
Alamat Rumah Asli : Jln Sawo Panggungrejo Kepanjen

Dengan ini menyatakan bahwa saya benar-benar melakukan penelitian dan menulis skripsi tersebut diatas adalah benar-benar karya saya dan tidak melakukan plagiasi. Jika saya melakukan plagiasi maka saya bersedia untuk dicabut gelar akademik saya

Demikian surat pernyataan ini dibuat untuk dipergunakan sebagaimana mestinya.

Malang, 14 Februari 2023

Peneliti  
  
Dita Ayuningtyas

Dita Ayuningtyas

## KATA PENGANTAR

Puji dan syukur kehadiran Tuhan Yang Maha Esa atas berkat dan hidayah Nya sehingga peneliti mampu menyelesaikan Skripsi dengan tepat waktu. Skripsi ini disusun guna memenuhi salah satu syarat untuk menyelesaikan studi S1 Manajemen. Skripsi yang berjudul “**Analisis Pengaruh Faktor Fundamental dan Teknikal Terhadap Harga Saham Pada Perusahaan *Food and beverage* Yang Go Public Di BEI Periode 2017-2021**”. Skripsi ini dapat diselesaikan dengan baik berkat dukungan, doa, motivasi, masukan, bimbingan dari berbagai pihak. Untuk itu peneliti mengucapkan terimakasih kepada:

1. Orang Tua dan Keluarga yang senantiasa memberikan doa serta dukungan untuk kemudahan dan kelancaran dalam melaksanakan penulisan Skripsi ini.
2. Dr. Rudi Wahyono,.M.Si selaku Dekan Fakultas Ekonomi dan Bisnis Universitas Merdeka Malang
3. Mohammad Nur Singgih, SE, MM selaku Ketua Program Studi Manajemen karena diantara kesibukan tugas beliau masih bersedia membantu penulisan dalam proses perkuliahan
4. Irary Windyastiti, SE., MM selaku Dosen Pembimbing yang selalu membimbing, membantu, dan mendukung dalam proses perkuliahan dan menyelesaikan Skripsi ini.
5. Kepada teman-teman seperjuangan yang turut memberikan dukungan secara langsung maupun tidak langsung dalam Menyusun Skripsi ini .
6. Serta berbagai pihak yang tidak dapat penulis sebutkan satu persatu.

Penulis menyadari bahwa dalam Menyusun Skripsi ini masih jauh dari kata sempurna, untuk itu penulis sangat mengharapkan kritik dan saran yang bersifat membangun guna sempurnanya Skripsi ini. Penulis berharap semoga skripsi ini bisa bermanfaat bagi penulis pada khususnya dan bagi pembaca pada umumnya.

Malang, Januari 2023

Penulis

Dita Ayuningtyas

## DAFTAR ISI

LEMBAR JUDUL .....	i
LEMBAR PERSETUJUAN SKRIPSI .....	ii
HALAMAN PENGESAHAN SKRIPSI .....	iii
SURAT PERNYATAAN KEASLIAN.....	iv
DAFTAR RIWAYAT HIDUP.....	v
KATA PENGANTAR.....	vi
DAFTAR ISI .....	vii
DAFTAR TABEL.....	ix
DAFTAR GAMBAR .....	x
DAFTAR LAMPIRAN.....	xi
ABSTRAK .....	xii
<i>ABSTRACT</i> .....	xiii
BAB I PENDAHULUAN .....	1
A. Latar Belakang Penelitian .....	1
B. Perumusan Masalah .....	10
C. Tujuan Penelitian .....	10
D. Kegunaan Penelitian .....	11
BAB II LANDASAN TEORI.....	13
A. Kajian Teori Sinyal .....	13
B. Pengertian Manajemen Keuangan.....	15
C. Fungsi Manajemen Keuangan .....	15
D. Pengertian Laporan Keuangan .....	16
E. Jenis dan Tujuan Laporan Keuangan .....	16
1. Neraca.....	16
2. Laporan Laba Rugi.....	17
3. Laporan Perubahan Modal .....	17
4. Laporan Arus Kas.....	17
5. Laporan Catatan atas Laporan Keuangan .....	18
F. Pengertian pasar modal dan bursa efek indonesia .....	18
g. Manfaat dan tujuan pasar modal.....	20
H. Pengertian Saham dan Jenis Saham.....	21
I. Fungsi dan Tujuan Penilaian Saham .....	23
J. Konsep Penilaian Saham.....	24

K. Analisis Fundamental.....	24
L. Analisis Teknikal .....	34
M. Penutupan Harga Saham .....	36
N. Penelitian terdahulu .....	36
O. Kerangka berpikir.....	40
BAB III METODE PENELITIAN .....	42
A. Definisi Konseptual Variabel .....	42
1. Analisis Fundamental .....	42
2. Analisis Teknikal.....	42
B. Definisi Operasional Variabel.....	43
1. Analisis Fundamental .....	43
BAB IV HASIL PENELITIAN DAN PEMBAHASAN .....	57
A. Hasil Penelitian .....	57
1. Profil Singkat Objek Penelitian .....	57
2. Hasil Uji Statistik Deskriptif.....	61
3. Uji Asumsi Klasik.....	66
4. Regresi Linier Berganda.....	69
5. Uji Hipotesis .....	71
B. Pembahasan.....	73
1. Pengaruh <i>Current ratio</i> Terhadap Harga Saham .....	73
2. Pengaruh <i>Return on Asset</i> Terhadap Harga Saham .....	74
3. Pengaruh <i>Return on equity</i> Terhadap Harga Saham.....	75
4. Pengaruh <i>Debt to Equity Ratio</i> Terhadap Harga Saham .....	76
5. Pengaruh <i>Moving Average</i> Terhadap Harga Saham .....	76
BAB V KESIMPULAN DAN SARAN .....	79
A. Kesimpulan .....	79
B. Saran .....	79
DAFTAR PUSTAKA .....	81
LAMPIRAN.....	84

## DAFTAR TABEL

Tabel 1 Rata-Rata DER, ROA dan ROE pada tahun 2021.....	7
Tabel 2 Penelitian Terdahulu.....	37
Tabel 3 Kerangka Berpikir.....	41
Tabel 4 Definisi Operasional Variabel.....	43
Tabel 5 Populasi.....	45
Tabel 6 Proses Pemilihan Sampel.....	47
Tabel 7 Daftar Perusahaan Yang Menjadi Sampel Penelitian.....	47
Tabel 8 Statistik Deskriptif.....	62
Tabel 9 Current Ratio (CR).....	62
Tabel 10 Return On Asset (ROA).....	63
Tabel 11 <i>Return On Equity (ROE)</i> .....	63
Tabel 12 <i>Debt to Equity Ratio (DER)</i> .....	64
Tabel 13 <i>Moving Average (MA)</i> .....	65
Tabel 14 Harga Saham.....	65
Tabel 15 Hasil Uji Multikolinieritas.....	67
Tabel 16 Hasil Uji Autokorelasi.....	68
Tabel 17 Hasil Uji Heteroskedastisitas.....	68
Tabel 18 Hasil Uji Regresi Linier Berganda.....	69
Tabel 19 Hasil Uji Simultan (Uji F).....	71
Tabel 20 Hasil Uji Parsial (Uji t).....	72
Tabel 21 Hasil Uji Koefisien Determinasi ( $R^2$ ).....	73

## DAFTAR GAMBAR

Gambar 1 Harga Saham per Sektor .....	6
Gambar 2 Pertumbuhan Pengeluaran Konsumsi .....	9
Gambar 3 Hasil Uji Normalitas .....	66

## DAFTAR LAMPIRAN

Lampiran 1 Asel Lancar per Perusahaan .....	84
Lampiran 2 Total Aset per Perusahaan .....	84
Lampiran 3 Total Hutang Lancar per Perusahaan .....	85
Lampiran 4 Total Hutang per Perusahaan.....	85
Lampiran 5 Total Ekuitas per Perusahaan .....	86
Lampiran 6 Laba Bersih per Perusahaan .....	86
Lampiran 7 Harga Saham per Perusahaan .....	87
Lampiran 8 <i>Moving Average</i> 100.....	87
Lampiran 9 <i>Current ratio per Perusahaan</i> .....	87
Lampiran 10 <i>Return on asset</i> per Perusahaan .....	88
Lampiran 11 <i>Return on equity</i> per Perusahaan .....	88
Lampiran 12 <i>Debt to equity ratio</i> per Perusahaan .....	88
Lampiran 13 Pegerakan Harga Saham per Perusahaan .....	89
Lampiran 14 Hasil Uji Multikolinieritas .....	103
Lampiran 15 Hasil Uji Autokorelasi.....	103
Lampiran 16 Hasil Uji Heteroskedastisitas .....	104
Lampiran 17 Hasil Uji Regresi Linier Berganda .....	104
Lampiran 18 Berita Acara Bimbingan .....	106
Lampiran 19 Berita Acara Perbaikan .....	107

## ABSTRAK

Pertumbuhan pasar modal Indonesia terus menunjukkan trend positif dari tahun ke tahunnya meskipun seluruh dunia termasuk Indonesia sedang dilanda wabah *Covid-19*, namun jumlah investor terus meningkat meskipun sedang pandemik *Covid-19*. Fluktuasi harga saham berarti bahwa investor perlu menyadari banyak risiko yang terlibat dalam memberikan informasi yang relevan untuk membuat keputusan investasi yang tepat. Dalam menghadapi fluktuasi ini, 2 metode analisis dapat digunakan, yaitu teknik analisis fundamental dan analisis teknikal, untuk memaksimalkan laba atas harga saham.

Tujuan dari penelitian ini adalah untuk mengukur kinerja perusahaan makanan dan minuman yang terdaftar di pasar modal Indonesia dengan dua metode analisis yaitu fundamental dengan indikator *Current ratio (CR)*, *Debt to equity ratio (DER)*, *Return on asset (ROA)* dan *Return on equity (ROE)* serta dengan analisis teknikal dengan indikator *Moving Average (MA)* pada periode tahun 2017 – 2021. Metode yang digunakan dalam penelitian ini adalah deskriptif kuantitatif dengan pemilihan sampel yang memiliki kriteria khusus.

Hasil penelitian menunjukkan bahwa *CR*, *ROA*, *ROE*, *DER* dan *Moving Average* secara parsial berpengaruh positif dan signifikan terhadap harga saham. Adapun *CR*, *ROA*, *ROE*, *DER* dan *Moving Average* secara bersama-sama berpengaruh terhadap harga saham. Diperoleh hasil *R square* sebesar 54,6%, sedangkan 45,4% dijelaskan oleh variabel lain diluar model.

**Kata Kunci: Harga Saham, CR, DER, ROA, ROE dan MA**

## **ABSTRACT**

*The growth of the Indonesian capital market continues to show a positive trend from year to year even though the whole world including Indonesia is being hit by the Covid-19 outbreak, the number of investors continues to increase despite the Covid-19 pandemic. Fluctuations in stock prices mean that investors need to be aware of the many risks involved in providing relevant information to make informed investment decisions. In dealing with these fluctuations, 2 analytical methods can be used, namely fundamental analysis techniques and technical analysis, to maximize Return on investment.*

*The purpose of this study is to measure the performance of transportation companies listed on the Indonesian capital market with two analytical methods, namely fundamentals with indicators of the Current ratio, Debt to equity ratio(DER), Return on asset(ROA) dan Return on equity (ROE) as well as technical analysis with indicators of Moving Average in the period 2017 – 2021. used in this research is descriptive quantitative with the selection of samples that have special criteria.*

*The results showed that the CR, ROA, ROE, DER dan Moving Average partially have a positive and significant effect on stock prices. The CR, ROA, ROE, DER dan Moving Average all affect stock prices. The R square result is 54.6%, while 45.4% is explained by other Variabels outside the model.*

**Keyword: stock price, current ratio, debt to equity ratio, return on asset, return on equity and moving average**