

**Pengaruh *Economic Value Added* (EVA) dan *Market Value Added* (MVA) Terhadap *Return Saham***  
**(Pada Perusahaan Subsektor Perbankan yang Terdaftar di Bursa Efek Indonesia Periode 2020 – 2022)**

**SKRIPSI**

**Diajukan untuk Memenuhi Sebagian Persyaratan  
Dalam Memperoleh Gelar Sarjana Ekonomi  
Program Studi : S1 Manajemen**



**Disusun Oleh :  
Yulia Safitri  
20022000049**

**UNIVERSITAS MERDEKA MALANG  
FAKULTAS EKONOMI DAN BISNIS  
2024**


## LEMBAR PERSETUJUAN SKRIPSI

Nama : Yulia Safitri  
Nomor Pokok : 20022000049  
Universitas : Universitas Merdeka Malang  
Fakultas : Ekonomi dan Bisnis  
Program Studi : Manajemen  
Judul Skripsi : Pengaruh Economic Value Added Dan Market Value Added Terhadap Return Saham (Pada Perusahaan Subsektor Perbankan Yang Terdaftar Di Bursa Efek Indonesia Periode 2020-2022).

Malang, 20 Februari 2024

DISETUJUI DAN DITERIMA:

Ketua Program Studi Manajemen



(IRANY WINDHYASTITI, SE., MM)

Dosen Pembimbing



(Dr. M NUR SINGGIH SE., MM)

Dekan Fakultas Ekonomi dan Bisnis



(Prof. Dr. FAJAR SUPANTO, M.SI)

**HALAMAN PENGESAHAN SKRIPSI**

**PENGARUH ECONOMIC VALUE ADDED DAN MARKET VALUE ADDED  
TERHADAP RETURN SAHAM (PADA PERUSAHAAN SUBSEKTOR  
PERBANKAN YANG TERDAFTAR DI BURSA EFEK INDONESIA  
PERIODE 2020-2022.**

Dipersiapkan dan disusun oleh:

**YULIA SAFITRI**

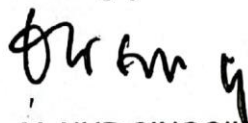
20022000049

Telah dipertahankan di depan Dewan Penguji

Pada tanggal: *20 Februari 2024*

Susunan Dewan Penguji

Ketua Penguji




(Dr. M. NUR SINGGIH, SE., MM)

Sekretaris Penguji



(IRANY WINDHYASTITI, SE., MM)

Anggota Penguji



(Dr. MOH. BURHAN, SE., MM)

**Skripsi ini Telah Diterima Sebagai Salah Satu Persyaratan**

**Untuk Memperoleh Gelar Sarjana Ekonomi Dan Bisnis**



(Prof. Dr. FAJAR SUPANTO, M.SI)

### SURAT PERNYATAAN KEASLIAN SKRIPSI

Yang bertanda tangan di bawah ini :

Nama Mahasiswa : Yulia Safitri

Nomor Pokok : 20022000049

Program Studi : Manajemen

Bidang Kajian Skripsi : Keuangan

Judul Skripsi : Pengaruh *Economic Value Added* (EVA) dan *Market Value Added* (MVA) Terhadap *Return Saham* (Pada Perusahaan Subsektor Perbankan yang Terdaftar di Bursa Efek Indonesia Periode 2020 – 2022)

Alamat Rumah : Jl. Karangduren RT01/Rw 02, Desa Karangduren, Kecamatan Pakisaji, Kabupaten Malang

No. Telp/Hp : 085843551180

Dengan ini menyatakan bahwa saya benar-benar melakukan penelitian dan penulisan skripsi tersebut di atas adalah benar-benar karya saya dan tidak melakukan Plagiasi. Jika saya melakukan plagiasi maka saya bersedia untuk dicabut gelar akademik saya.

Malang, 21 Maret 2024



Yulia Safitri

## DAFTAR RIWAYAT HIDUP

Nama : Yulia Safitri

Nomor Pokok : 20022000049

Universitas : Universitas Merdeka Malang

Fakultas : Ekonomi dan Bisnis

Program Studi : Manajemen

Tempat Tanggal Lahir : Sukabumi, 07 Juli 2001

Alamat : Jl. Karangduren RT01/Rw 02, Desa Karangduren,  
Kecamatan Pakisaji, Kabupaten Malang

Nama Orang Tua (Ayah) : Sopyan H.S

(Ibu) : Siti Nurfatimah

Riwayat Pendidikan :

1. Lulusan SDN 01 Karangduren Tahun 2008-2014
2. Lulusan SMPN 02 Kota Malang Tahun 2014-2017
3. Lulusan SMKN 10 Kota Malang Tahun 2017-2020
4. Lulusan S1 Manajemen Universitas Merdeka Malang 2020-2024

## KATA PENGANTAR

Segala puji dan syukur penulis panjatkan kehadirat Allah SWT yang telah melimpahkan berkah rahmat dan ridho-Nya penulis dapat menyelesaikan Skripsi dengan judul **“Pengaruh *Economic Value Added (EVA)* dan *Market Value Added (MVA)* Terhadap *Return Saham (Pada Perusahaan Subsektor Perbankan yang Terdaftar di Bursa Efek Indonesia Periode 2020 – 2022)*”**.

Penyusunan skripsi ini diajukan untuk memenuhi sebagian persyaratan dalam menyelesaikan studi strata satu (S1) dan memperoleh gelar sarjana pada Program Studi S1 Manajemen di Universitas Merdeka Malang. Skripsi ini disusun tidak luput dari bantuan, dukungan, dorongan, bimbingan serta arahan dari berbagai pihak. Oleh karena itu, pada kesempatan ini penulis ingin mengucapkan terima kasih sebesar-besarnya kepada:

1. Tuhan yang Maha Esa, karena karena berkat Ridho-Nya penulis dapat menyelesaikan skripsi ini dengan lancar.
2. Prof. Dr. Anwar Sanusi, SE., M.Si selaku Rektor Universitas Merdeka Malang.
3. Prof. Dr. Fajar Supanto SE., M.Si selaku dekan Fakultas Ekonomi dan Bisnis Universitas Merdeka Malang.
4. Irary Windhyastiti, SE., MM selaku Ketua Program Studi Manajemen Fakultas Ekonomi dan Bisnis Universitas Merdeka Malang.
5. Dr. M. Nur Singgih SE., MM selaku Dosen Pembimbing yang telah meluangkan waktu ditengah kesibukan beliau, tenaga, kesabaran dan bimbingan yang bermafaat hingga terselesaikan penyusunan skripsi ini.

6. Seluruh Dosen dan Staff Fakultas Ekonomi dan Bisnis yang telah memberi Ilmu pengalaman yang berharga selama masa perkuliahan.
7. Bapak Sopyan dan Ibu Siti selaku orang tua yang telah memberikan dukungan dan doa kepada penulis dalam menyelesaikan Skripsi ini sehingga dapat diselesaikan dengan lancar.
8. Fahru Rozi dan Nur Ahmad selaku saudara kandung yang telah memberikan doa dan dukungan kepada penulis dalam menyelesaikan skripsi ini dengan lancar.
9. Vicky selaku pacar yang telah memberikan doa, motivasi, dukungan dan telah menemani sejauh ini kepada penulis.
10. Teman-teman ku Martha, Wina, April, Wanda, Chikita, Agil yang selalu memberikan dukungan dan menjadi motivasi.
11. Dan terakhir, kepada diri saya sendiri, Yulia Safitri. Terima kasih sudah bertahan sejauh ini. Walau seringkali merasa putus asa, namun terima kasih tetap selalu mau berusaha dan tidak lelah mencoba, terima kasih karena memutuskan tidak menyerah.

Penulis menyadari dalam Skripsi ini masi terdapat kekurangan dan keterbatasan. Oleh karena itu, kritik dan saran yang bersifat membangun sangat dibutuhkan dalam perbaikan dikemudian hari. Namun demikian, besar harapan penulis bila skripsi ini dapat memberikan pengetahuan dan menjadi satu karya yang bermanfaat

Malang, 21 Maret 2024

Yulia Safitri

## DAFTAR ISI

HALAMAN JUDUL.....	i
LEMBAR PERSETUJUAN SKRIPSI.....	ii
HALAMAN PENGESAHAN SKRIPSI.....	iii
SURAT PERNYATAAN KEASLIAN SKRIPSI.....	iv
DAFTAR RIWAYAT HIDUP.....	v
KATA PENGANTAR.....	vi
DAFTAR ISI.....	viii
DAFTAR TABEL.....	x
DAFTAR GAMBAR.....	xi
DAFTAR LAMPIRAN.....	xii
ABSTRAK.....	xiii
<i>ABSTRACT</i> .....	xiv
BAB I PENDAHULUAN.....	1
A. LATAR BELAKANG.....	1
B. PERUMUSAN MASALAH.....	9
C. TUJUAN PENELITIAN.....	9
D. KEGUNAAN PENELITIAN.....	10
BAB II TINJAUAN PUSTAKA.....	12
A. LANDASAN TEORI.....	12
1. Return Saham.....	12
2. Economic Value Added (EVA).....	14
3. Market Value Added (MVA).....	18
4. HASIL PENELITIAN TERDAHULU.....	20
5. KERANGKA KONSEPTUAL.....	32
B. PENGEMBANGAN HIPOTESIS.....	33
BAB III METODE PENELITIAN.....	36
A. Definisi Operasional Variabel.....	36
B. Lingkup Penelitian.....	37
C. Lokasi Penelitian.....	38
D. Populasi dan penarikan sampel.....	38
E. Jenis data dan sumber data.....	43
F. Teknik Pengumpulan Data.....	43



G. Teknik Analisis Data.....	43
1. Uji Asumsi Klasik .....	43
2. Uji Regresi Linier Berganda .....	46
3. Uji Koefisien Determinasi ( $R^2$ ).....	46
4. Uji Simultan (Uji F).....	47
5. Uji Parsial (Uji t).....	47
BAB IV HASIL PENELITIAN DAN PEMBAHASAN PENELITIAN.....	49
1. Gambaran Umum Objek Penelitian .....	49
2. Uji Asumsi Klasik .....	63
3. Analisis Regresi Linier Berganda .....	67
4. Uji Koefisien Determinan ( $R^2$ ) .....	68
5. Uji Hipotesis.....	69
B. Pembahasan Hasil Penelitian.....	71
BAB V KESIMPULAN DAN SARAN.....	78
B. SARAN .....	79
C. Keterbatasan Penelitian .....	80
DAFTAR PUSTAKA.....	81
LAMPIRAN .....	83

## DAFTAR TABEL

Tabel 1. Tabulasi Return Saham Subsektor Perbankan.....	7
Tabel 2. Penelitian Terdahulu .....	20
Tabel 3. Populasi Data.....	36
Tabel 4. Hasil Purposive Sampling .....	39
Tabel 5. Sampel Penelitian .....	39
Tabel 6. Hasil Uji Normalitas.....	63
Tabel 7. Hasil Uji Multikolienaritas .....	63
Tabel 8. Hasil Uji Autokorelasi .....	64
Tabel 9. Hasil Uji Regresi Linier Berganda.....	66
Tabel 10. Hasil Uji Koefisien Determinan .....	67
Tabel 11. Hasil Uji Simultan (Uji F) .....	68
Tabel 12. Hasil Uji Parsial (Uji T) .....	69

## DAFTAR GAMBAR

Gambar 1. Kerangka Konseptual.....	31
Gambar 2. Hasil Uji Normalitas.....	62
Gambar 3. Hasil Uji Heteroskedastisitas.....	65

## DAFTAR LAMPIRAN

Lampiran 1 Perhitungan Economic Value Added (EVA).....	83
Lampiran 2 Perhitungan Market Value Added (MVA).....	84
Lampiran 3 Perhitungan Return Saham.....	85
Lampiran 4 hasil uji Normalitas P-P Plot.....	87
Lampiran 5 Hasil Uji Normalitas .....	87
Lampiran 6 Hasil Uji Multikolinearitas .....	88
Lampiran 7 Hasil Uji Autokorelasi .....	88
Lampiran 8 Heteroskedastisitas .....	88
Lampiran 9 Hasil Uji Analisis Regresi Linear Berganda .....	89
Lampiran 10 Hasil Uji Koefisien Determinasi .....	89
Lampiran 11 Hasil Uji Statistik F (Simultan) .....	89
Lampiran 12 Hasil Uji Statistik t (Parsial) .....	89
Lampiran 13 Berita Acara Bimbingan Skripsi.....	90
Lampiran 14 Berita Acara Perbaikan Skripsi.....	91
Lampiran 15 Hasil Cek Plagiasi .....	92

## ABSTRAK

Pada usianya, perusahaan berharap dapat meningkatkan jumlah investor dengan memperkuat nilai saham perusahaan. Untuk mencapai hal tersebut, organisasi berupaya untuk meningkatkan manfaat dan pendapatan yang diperoleh mulai sekarang, sehingga sangat penting untuk lebih mengembangkan kinerja organisasi. Tujuan dari pengujian ini adalah untuk mengetahui pengaruh Financial Worth Added dan Market Worth Added terhadap return saham. Populasi dalam pemeriksaan ini adalah organisasi subsektor perbankan yang tercatat di Bursa Efek Indonesia periode 2020-2022. Strategi pengujian menggunakan prosedur pemeriksaan alasan dan diperoleh 1 contoh yang memenuhi ukuran. Metode pengujian yang digunakan adalah investigasi Different Straight Relapse, Uji Kecurigaan Gaya Lama, pengujian koefisien determinasi dan pengujian spekulasi, yaitu uji F (bersamaan) dan uji t terukur (setengah). Dampak lanjutan dari eksplorasi ini menunjukkan bahwa Monetary Worth Added (EVA) berpengaruh signifikan terhadap return saham. Sementara itu, Market Worth Added (MVA) berpengaruh signifikan terhadap return saham. Variabel Monetary Worth Added (EVA) berpengaruh terhadap return saham. Secara umum Financial Worth Added (EVA) dan Market Worth Added (MVA) berpengaruh terhadap return saham pada organisasi subsektor perbankan yang tercatat di Perdagangan Efek Indonesia periode 2020-2022.

***Kata kunci: Economic Value Added (EVA), Market Value Added (MVA), dan Return Saham***

## **ABSTRACT**

*At its age, the company hopes to increase the number of investors by strengthening the value of the company's shares. To achieve this, the organization strives to increase the benefits and income obtained from now on, so it is very important to further develop the organization's performance. The purpose of this test is to determine the effect of . Economic Value Added and Market Value Added on stock returns. The population in this examination are banking subsector organizations listed on the Indonesia Stock Exchange for the 2020-2022 period. The testing strategy used a reason checking procedure and obtained 1 example that met the measurements. The test methods used are the Different Straight Relapse investigation, the Old Style Suspicion Test, coefficient of determination testing and speculation testing, namely the F test (simultaneous) and measured t test (half). The further impact of this exploration shows that Economic Value Added (EVA) has a significant effect on stock returns. Meanwhile, Market Value Added (MVA) has a significant effect on stock returns. Economic Value Added (EVA) variable influences stock returns. In general, . Economic Value Added (EVA) and Marklet Value Added (MVA) influence stock returns in banking subsector organizations listed on the Indonesian Stock Exchange for the 2020-2022 period.*

**Keywords: Economic Value Added (EVA), Market Value Added (MVA), and Stock Returns**