

**PERBANDINGAN ANALISIS RASIO DAN ECONOMIC
VALUE ADDED (EVA) DALAM MENILAI KINERJA
KEUANGAN PT. HM. SAMPOERNA**

SKRIPSI

**Diajukan Untuk Memenuhi Sebagian Persyaratan
Dalam Memperoleh Gelar Sarjana Ekonomi
Jurusan Akuntansi**



Disusun Oleh :

W A H Y U N I

02.230.196

UNIVERSITAS MERDEKA MALANG

FAKULTAS EKONOMI

2006

LEMBAR PERSETUJUAN SKRIPSI

Nama : WAHYUNI
NIRP : 02.230.196
Universitas : Merdeka Malang
Fakultas : Ekonomi
Jurusan : Akuntansi
Judul Skripsi : Perbandingan Analisis Rasio dan Economic Value
Added (EVA) dalam Menilai Kinerja Keuangan
PT. HM. SAMPOERNA

Malang, 25 Februari 2006

DISETUJUI DAN DITERIMA

Ketua Program Studi



(Drs. Gaguk Apriyanto, Msi)

Pembimbing



(Prof. Dr. Made S. MM, AK)



Dekan Fakultas Ekonomi
Drs. MAXION SUMTAKY, M.Si

**PERBANDINGAN ANALISIS RASIO DAN ECONOMIC
VALUE ADDED(EVA) DALAM MENILAI KINERJA KEUANGAN
PT.HM. SAMPOERNA**

Dipersiapkan Dan Disusun Oleh:

WAHYUNI


02.230.196

Telah Dipertahankan Didepan Dewan Penguji

Pada Tanggal 4 Februari 2006

Susunan Dewan Penguji

Ketua Penguji


(Pror. Dr. Made S. MM, AK)

Sekretaris Penguji


(Drs. Thomas Djaka, Msi)

Anggota Penguji


(Drs. M. Ansory, Msi)

Skripsi ini telah diterima sebagai salah satu persyaratan
untuk memperoleh gelar Sarjana Ekonomi

Malang, 11 februari 2006

Dekan Fakultas Ekonomi


Universitas Merdeka Malang


Drs. MAXSION SUMTAKY, M.Si

UNIVERSITAS MERDEKA MALANG
FAKULTAS EKONOMI
 JURUSAN : AKUNTANSI, MANAJEMEN DAN EKONOMI PEMBANGUNAN
 STATUS : " TERAKREDITASI "
 KAMPUS : JL. TERUSAN RAYA DIENG 62 - 64 TELP. 568395 MALANG-65146


BERITA ACARA BIMBINGAN SEKRIPI

1. Nama Mahasiswa : WAHYUNI
2. Nomor Pokok : 02230196
3. Jurusan : AKUNTANSI
4. Judul Sekripsi : Perbandingan Analisis Rasio dan EVA dalam menilai Kinerja Keuangan pada PT. HM Sampoerna
5. Tanggal Mengajukan Judul: 20 September 2005
6. Pembimbing : Prof. Dr. Made S. MM, AK.
7. Konsultasi : _____

TANGGAL	KETERANGAN	PARAF
	Acc Judul	
	Pensajuan Proposal	
	Bab I & Bab II	
	Bab IV	
	Acc Bab V	

9. Tanggal Selesai Menulis Sekripsi : _____
10. Keterangan Bimbingan Telah Selesai : _____
11. Telah Dievaluasi / Di uji Dengan Nilai : _____

Dosen Pembimbing,



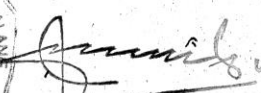
Prof. Dr. Made S. MM, AK.

Catatan : Rangkap 2 (dua)



Melang, 26 September 2005

Dekan,



DRS. MAXION SUMTAKY, Msi.



UNIVERSITAS MERDEKA MALANG
PROGRAM D-III KEUANGAN DAN PERBANKAN
BURSA EFEK JAKARTA (BEJ)

Jl. Ters. Raya Dieng No. 57 Tlp. (0341) 568395,580558 Fax. (0341) 564994
E-mail : Unmer@Indo.net.id.Malang (65146)

SURAT KETERANGAN
No. :053/BEJ/D3KU/UM/I/2006

Yang bertanda tangan dibawah ini, Pengelola Pojok BEJ Program D-III Keuangan dan Perbankan Universitas Merdeka Malang menerangkan bahwa :

Nama : WAHYUNI
No. Pokok : 02230196
Fakultas : Ekonomi
Jurusan : Akuntansi
Universitas : Merdeka Malang

Telah melakukan penelitian dalam rangka penyusunan Skripsi di Pojok BEJ Program D-III Keuangan dan Perbankan Universitas Merdeka Malang, dengan judul :

"PERBANDINGAN ANALISIS RASIO DAN ECONOMIC VALUE ADDED (EVA) DALAM MENILAI KINERJA KEUANGAN PT. H.M. SAMPOERNA"

Demikian surat keterangan ini dibuat untuk digunakan sebagaimana mestinya.



Malang, 17 Januari 2006
Pengelola Pojok BEJ,

[Handwritten Signature]
EKO YUNI P., SE

DAFTAR RIWAYAT HIDUP

Nama : WAHYUNI
Nomor Pokok : 02.230.196
Universitas : Merdeka Malang
Fakultas : Ekonomi
Program Studi : Akuntansi
Tempat dan Tgl.Lahir : Blitar, 26 Juni 1981
Alamat : Penataran Rt 01 / 13 Ngegok Blitar
Nama Orang Tua (Ayah) : Ruseman
(Ibu) : Suparmi

Riwayat Pendidikan :

1. Tahun 1994 lulus SDN Penataran II Ngegok Blitar
2. Tahun 1997 lulus SLTP Negeri 2 Ngegok BLITAR
3. Tahun 2000 lulus SMK YP KOTAMADYA BLITAR
4. Tahun 2002 Terdaftar sebagai Mahasiswa Universitas Merdeka Malang

KATA PENGANTAR

Dengan memanjatkan Puji dan rasa syukur kehadiran Allah SWT yang telah melimpahkan keagungan Rahmat dan Hidayahnya kepada penulis sehingga penulis dapat menyelesaikan penyusunan skripsi ini dengan judul “ Perbandingan Analisis Rasio Dan Economic Value Added (Eva) Dalam Menilai Kinerja Keuangan PT. HM. Sampoerna”

Adapun maksud dari penyusunan skripsi ini adalah sebagai salah satu syarat untuk memperoleh gelar Sarjana Ekonomi Fakultas Ekonomi Program Studi Akuntansi di Universitas Merdeka Malang.

Banyak bantuan dan motivasi yang penulis peroleh selama penyusunan skripsi ini dan bantuan berasal dari berbagai pihak untuk itu penulis menyampaikan terima kasih yang sebesar-besarnya kepada:

1. Bpk. Drs. Maxion Sumtaxy, Msi Selaku Dekan Fakultas Ekonomi Universitas Merdeka Malang.
2. Bpk.Drs. Gaguk Apriyanto, Msi selaku Ketua Program Studi Akuntansi Universitas Merdeka Malang.
3. Bpk. Prof.Dr.Made Sudarma, MM,AK selaku Dosen Pembimbing yang telah memberikan petunjuk, bimbingan dan pengarahan dengan penuh kesabaran kepada penulis dari awal hingga akhir sehingga penulis mampu menyelesaikan skripsi ini dengan baik.

4. Bapak dan Ibu Dosen serta seluruh keluarga besar Fakultas Ekonomi Universitas Merdeka Malang yang telah membantu dan memberikan bekal ilmu pengetahuan selama ini.
5. Bpk Eko Yuni P.SE dan rekan-rekan pegurus BEJ Universitas Merdeka Malang atas kerja samanya yang telah memberikan ijin penelitian dan pengambilan data yang diperlukan penulis dalam penyusunan skripsi.
6. Ayahanda dan Ibunda tercinta yang telah memberikan limpahan kasih sayang, doa, serta dorongan moril maupun materiil kepada ananda, sekali lagi makasih kepada bundaku tercinta atas semuanya sehingga ananda mampu menyelesaikan skripsi ini.
7. Teman-temanku yang baik (fitri, yulay, ratna, estu, nurul, pi2et, rena) dan yang lain klas F angkatan '02 makasih atas bantuan dan kerja sama kita sehingga penulis mampu menyelesaikan skripsi ini.
8. Temen-temenku Singalang 27(anik, yuni, arik, ti2k, mi2) makasih atas dorongan dan kekompakan kita selama ini.

Semoga segala kebaikan, bantuan dan dorongan yang diberikan kepada penulis mendapat balasan dari Allah SWT.

Penulis menyadari bahwa penyusunan skripsi ini masih jauh dari sempurna, maka dengan segala kerendahan hati penulis menerima saran dan kritik yang bersifat membangun dari penyempurnaan skripsi ini. Akhir kata semoga skripsi ini bermanfaat bagi kita semua umumnya dan rekan-rekan akuntansi pada khususnya.

PERBANDINGAN ANALISIS RASIO DAN ECONOMI VALUE ADDED (EVA) DALAM MENILAI KINERJA KEUANGAN PT. HM. SAMPOERNA

ABSTRAKSI

Tujuan penelitian ini adalah untuk mengetahui perbandingan Analisis Rasio dan EVA dalam menilai kinerja keuangan PT H.M. Sampoerna Untuk menilai kinerja keuangan perusahaan adalah dengan melakukan analisis atas rasio-rasio keuangan perusahaan. Khususnya rasio profitabilitas yaitu rasio yang menunjukkan kemampuan perusahaan dalam menghasilkan laba, rasio likuiditas yaitu rasio yang menunjukkan kemampuan perusahaan untuk membayar kewajibannya, serta rasio leverage yaitu rasio untuk mengetahui dan menjelaskan penggunaan utang perusahaan untuk membiayai sebagian dari aktivitya.

Selain dengan rasio keuangan EVA juga merupakan alat yang digunakan untuk menilai kinerja keuangan perusahaan. Analisis ini berbeda dengan analisis laporan keuangan lainnya karena dalam analisis EVA perusahaan memperhitungkan biaya modal saham serta memperlihatkan bagian atau hak karyawan berupa bonus. Dengan adanya pemberian bonus maka karyawan akan termotivasi untuk meningkatkan semangat kerja dan akibatnya produktifitas kerja akan meningkat. Sumber data penelitian ini diperoleh dari perusahaan PT. H.M. Sampoerna, yang terdaftar di BEJ (Bursa Efek Jakarta) berupa laporan keuangan (Neraca, laporan laba rugi).

Dari laporan keuangan kemudian dilakukan penghitungan rasio keuangan yaitu dimulai dari penghitungan rasio likuiditas, leverage profitabilitas, dan aktivitas. Serta analisis EVA meliputi penghitungan biaya modal hutang, biaya modal saham, struktur permodalan dari neraca, WACC, dan yang terakhir EVA. Hasil penelitian yang diperoleh analisis EVA lebih efektif dalam memberikan informasi kepada kreditur karena EVA memperhitungkan biaya modal, terbukti tahun 2002 dan 2004 hasil EVA positif artinya telah terjadi nilai tambah ekonomis pada perusahaan serta menunjukkan kinerja keuangan perusahaan cukup baik. Sedangkan tahun 2003 EVA negatif artinya tidak terjadi nilai tambah ekonomis terhadap perusahaan karena laba terlalu kecil sehingga tidak memenuhi harapan para penyandang dana sedangkan kreditur tetap mendapatkan bunga. Dari analisis keuangan dapat diketahui perkembangan perusahaan dalam memperoleh laba maupun kemampuan untuk membayar kewajibannya baik jangka pendek maupun jangka panjang.

Kata kunci: Rasio Likuiditas, rasio profitabilitas, rasio leverage, rasio aktivitas, biaya modal hutang, biaya modal saham, struktur modal WACC, EVA.

DAFTAR ISI

	Halaman
HALAMAN JUDUL	i
HALAMAN PERSETUJUAN SKRIPSI	ii
DAFTAR PERSETUJUAN TIM PENGUJI	iii
HALAMAN SURAT KETERANGAN PENELITIAN	iv
HALAMAN RIWAYAT HIDUP PENULIS	v
KATA PENGANTAR	vi
DAFTAR ISI	vii
DAFTAR TABEL	viii
BAB I PENDAHULUAN	
A.Latar Belakang Masalah	1
B.Permasalahan	3
C.Tujuan penelitian	3
D.Kegunaan Penelitian	4
BAB II LANDASAN TEORI	
A. Laporan Keuangan	5
1. Pengertian Lapoaran Keuangan	5
2.Tujuan Laporan Keuangan	6
3.Karakteristik Kualitatif Laporan Keuangan	7
4.Keterbatasan Laporan Keuangan	7
5.Komponen Laporan Keuangan	9
6.Jenis-Jenis Analisis Laporan Keuangan	14

B.Konsep EVA	
1.Pengertian Konsep EVA	22
2.Penentuan nilai EVA	27
C.Penilaian Kinerja	
1.Pengertian Penilaian Kinerja.....	35
2.Tujuan Pengukuran Kinerja Perusahaan	36

BAB III METODOLOGI PENELITIAN

A.Definisi Operasional.....	39
B.Ruang Lingkup Penelitian	41
C.Lokasi Penelitian	41
D.Jenis Data	41
E.Teknik Pengumpulan Data.....	42
F.Teknik Analisis Data	42

BAB IV HASIL PENELITIAN DAN PEMBAHASAN

A.Hasil Penelitian	
1. Sejarah Singkat Perusahaan.....	47
2. Permodalan Perusahaan.....	48
3. Kegiatan Produksi	48
4. Bidang usaha dan	49
5. Data Laporan Keuangan	50
B. Pembahasan Hasil Penelitian	
1. Masalah	54

2. Bukti Masalah	54
3. Akibat Masalah	55
4. Pemecahan Masalah	55
C. Analisis Rasio Keuangan	57
a). Rasio Likuiditas.....	57
b). Rasio Leverage.....	59
c). Rasio Aktivitas.....	60
d). Rasio Profitabilitas	62
D. Analisis EVA.....	64
a) Menentukan Biaya Modal Hutang	64
b) Menentukan Biaya Modal Saham	65
c) Menghitung Struktur Permodalan	66
d) Biaya Modal Rata-rata Tertimbang.....	66
E. Perhitungan EVA	68
F. Perbandingan Analisis Rasio dan EVA	70

BAB V KESIMPULAN DAN SARAN

A. Kesimpulan.....	72
B. Saran.....	74

DAFTAR PUSTAKA

LAMPIRAN

DAFTAR TABEL

Tabel 1. Neraca Konsolidasi PT .HM. Sampoerna	51
Tabel 2. Laporan Laba Rugi Konsolidasi	53
Tabel 3. Perhitungan Biaya Modal Hutang	65
Tabel 4. Perhitungan Biaya Modal Saham	66
Tabel 5. Perhitungan Struktur Permodalan	66
Tabel 6. Perhitungan Biaya Rata-rata Tertimbang	67
Tabel 7. Perhitungan EVA	68

